

RENCANA PROGRAM KEGIATAN PERKULIAHAN SEMESTER

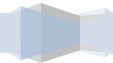
(RPKPS)

Kode / Nama Mata Kuliah	: A14.27104/PENG DKV	Revisi Ke	: 2
Satuan kredit semester	: 2 SKS	Tgl Revisi	: Februari 2012
Jml Jam Kuliah dalam seminggu	: 100 Menit	Tgl mulai berlaku	: September 2012
Jml jam kegiatan laboratorium	: -	Penyusun	: Agus Setiawan, M.Sn
		Penanggungjawab Keilmuan	: Agus Setiawan, M.Sn

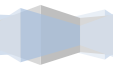
Deskripsi Mata Kuliah	: mata kuliah ini membahas ruang lingkup, perkembangan, dan ciri-ciri desain komunikasi visual. mata kuliah ini berusaha menghubungkan strategi kreatif, strategi media, dan strategi visual dengan konsep rancangan desain komunikasi visual.
Standar Kompetensi	: Setelah mengikuti mata kuliah ini, mahasiswa mampu memahami ruang lingkup, perkembangan, dan ciri-ciri desain komunikasi visual. Mengetahui strategi kreatif, media dan visual.

No	Kompetensi Dasar	Indikator	Pokok Bahasan/Materi	Aktivitas Pembelajaran	Rujukan
1	Kontrak Kuliah	<ul style="list-style-type: none"> - Menjelaskan garis besar materi kuliah selama satu semester - Memebuat kontrak kuliah dan strategi perkuliahan 	Penjelasan umum mengenai: <ul style="list-style-type: none"> - pengenalan - Pokok bahasan selama satu semester - Strategi perkuliahan - Bobot penilaian 	Pendahuluan <ol style="list-style-type: none"> 1. Kontrak kuliah 2. Menjelaskan kompetensi dasar pertemuan ke- 1 3. Menjelaskan manfaat mempelajari materi pertemuan ke- 1 Penyajian <ol style="list-style-type: none"> 1. Menjelaskan pokok bahasan 2. Melakukan kesepakatan dan tanya jawab pemahaman mahasiswa tentang materi pertemuan ke- 1 Penutup <ol style="list-style-type: none"> 1. Refleksi 2. Menginformasi materi pertemuan selanjutnya. 	

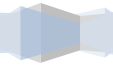
2	Tinjauan tentang Desain, komunikasi, visual	<ul style="list-style-type: none"> - Menjelaskan pengertian Desain, komunikasi, visual - Menjelaskan desain dan komunikasi visual. 	Tinjauan DKV: <ul style="list-style-type: none"> - Pengertian Desain, Komunikasi, Visual - Bentuk Komunikasi Visual - Cabang-cabang ilmu DKV 	Pendahuluan <ol style="list-style-type: none"> 1. Menjelaskan kompetensi dasar pertemuan ke- 2 2. Menjelaskan manfaat mempelajari materi pertemuan ke- 2 Penyajian <ol style="list-style-type: none"> 1. Menjelaskan pokok bahasan disertai contoh 2. Melakukan tanya jawab pemahaman mahasiswa tentang materi pertemuan ke- 2 Penutup <ol style="list-style-type: none"> 1. Refleksi 2. Memberi tugas mahasiswa download materi 3. Menginformasi materi pertemuan selanjutnya. 	1,2,3,4,5
3	Perkembangan desain komunikasi visual	<ul style="list-style-type: none"> - Menjelaskan periode prasejarah - Menjelaskan periode sejarah - Menjelaskan revolusi industri 	Sejarah DKV: <ul style="list-style-type: none"> - Prasejarah - Sejarah seni - Revolusi Industri 	Pendahuluan <ol style="list-style-type: none"> 1. Menjelaskan kompetensi dasar pertemuan ke- 3 2. Menjelaskan manfaat mempelajari materi pertemuan ke- 3 Penyajian <ol style="list-style-type: none"> 1. Menjelaskan pokok bahasan disertai contoh 2. Melakukan tanya jawab pemahaman mahasiswa tentang materi pertemuan ke- 3 3. Memberi gambaran diagram pokok-pokok estetika Penutup <ol style="list-style-type: none"> 1. Refleksi 2. Memberi tugas mahasiswa analisis karya dan download materi 3. Menginformasi materi pertemuan selanjutnya. 	1,2,3,4,5
4	gaya-gaya dalam ilmu desain	<ul style="list-style-type: none"> - Menjelaskan berbagai gaya desain 	Gaya-gaya Desain: <ul style="list-style-type: none"> - Art and Craft Movement - Art Nouveau - Art Deco - Bauhaus - Dstijil 	Pendahuluan <ol style="list-style-type: none"> 1. Menjelaskan kompetensi dasar pertemuan ke- 4 2. Menjelaskan manfaat mempelajari materi pertemuan ke-4 Penyajian	3,4,5



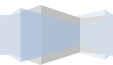
			<ul style="list-style-type: none"> - Futurisme - Konstruktifisme 	<ol style="list-style-type: none"> 1. Menjelaskan pokok bahasan disertai contoh 2. Melakukan tanya jawab pemahaman mahasiswa tentang materi pertemuan ke- 4 <p>Penutup</p> <ol style="list-style-type: none"> 1. Refleksi 2. Memberi tugas mahasiswa download materi 3. Menginformasi materi pertemuan selanjutnya. 	
5	Desain: unsur rupa, komposisi, dan keseimbangan	<ul style="list-style-type: none"> - Menjelaskan unsure-unsur desain 	<p>Unsur Desain:</p> <ul style="list-style-type: none"> - Unsur Rupa - Komposisi - Keseimbangan 	<p>Pendahuluan</p> <ol style="list-style-type: none"> 1. Menjelaskan kompetensi dasar pertemuan ke- 5 2. Menjelaskan manfaat mempelajari materi pertemuan ke-5 <p>Penyajian</p> <ol style="list-style-type: none"> 1. Menjelaskan pokok bahasan disertai contoh 2. Melakukan tanya jawab pemahaman mahasiswa tentang materi pertemuan ke-5 <p>Penutup</p> <ol style="list-style-type: none"> 1. Refleksi 2. Memberi tugas mahasiswa download materi 3. Menginformasi materi pertemuan selanjutnya. 	1,2,3,4,6,7,8,13,14,17,20,21,22
6	Konsep dan prinsip layout dalam desain	<ul style="list-style-type: none"> - Menjelaskan tentang Konsep Desain - Menjelaskan Prinsip Layout desain 	<p>Konsep dan Layout Desain:</p> <ul style="list-style-type: none"> - Pengembangan Ide dalam desain - Prinsip Layout Desain 	<p>Pendahuluan</p> <ol style="list-style-type: none"> 1. Menjelaskan kompetensi dasar pertemuan ke- 6 2. Menjelaskan manfaat mempelajari materi pertemuan ke-6 <p>Penyajian</p> <ol style="list-style-type: none"> 1. Menjelaskan pokok bahasan disertai contoh 2. Melakukan tanya jawab pemahaman mahasiswa tentang materi pertemuan ke-6 <p>Penutup</p> <ol style="list-style-type: none"> 1. Refleksi 2. Memberi tugas mahasiswa download materi 3. Menginformasi materi pertemuan selanjutnya. 	4,5
7	Teknologi dalam desain	<ul style="list-style-type: none"> - Menjelaskan peran teknologi dan desain 	<p>Teknologi dan Desain:</p> <ul style="list-style-type: none"> - Teknologi Sebagai Alat - Kemampuan Manual 	<p>Pendahuluan</p> <ol style="list-style-type: none"> 1. Menjelaskan kompetensi dasar pertemuan ke- 7 	1,2,3,4,5



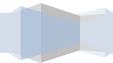
			dalam desain	<p>2. Menjelaskan manfaat mempelajari materi pertemuan ke- 7</p> <p>Penyajian</p> <ol style="list-style-type: none"> 1. Menjelaskan pokok bahasan disertai contoh 2. Melakukan tanya jawab pemahaman mahasiswa tentang materi pertemuan ke- 7 <p>Penutup</p> <ol style="list-style-type: none"> 1. Refleksi 2. Memberi tugas mahasiswa tentang pemikiran estetika menurut para tokoh dan download materi 3. Menginformasi materi pertemuan selanjutnya. 	
8	UJIAN TENGAH SEMESTER				
9	Ilustrasi dalam desain	<ul style="list-style-type: none"> - Menjelaskan tentang ilustrasi - Kedudukan ilustrasi dalam desain 	<p>Ilustrasi dan Desain:</p> <ul style="list-style-type: none"> - Bentuk Ilustrasi - Fungsi Ilustrasi 	<p>Pendahuluan</p> <ol style="list-style-type: none"> 1. Menjelaskan kompetensi dasar pertemuan ke- 9 2. Menjelaskan manfaat mempelajari materi pertemuan ke- 9 <p>Penyajian</p> <ol style="list-style-type: none"> 1. Menjelaskan pokok bahasan disertai contoh 2. Melakukan tanya jawab pemahaman mahasiswa tentang materi pertemuan ke- 9 <p>Penutup</p> <ol style="list-style-type: none"> 1. Refleksi 2. Memberi tugas mahasiswa download materi 3. Menginformasi materi pertemuan selanjutnya. 	2,3,4,5
10	Bentuk, makna, pencitraan desain	<ul style="list-style-type: none"> - Menjelaskan tentang desain untuk pencitraan - Menjelaskan tentang Desain untuk makna 	<p>Desain: Makna dan Pencitraan:</p> <ul style="list-style-type: none"> - Desain dalam Pencitraan - Desain dalam Makna 	<p>Pendahuluan</p> <ol style="list-style-type: none"> 1. Kontrak kuliah 2. Menjelaskan kompetensi dasar pertemuan ke- 10 3. Menjelaskan manfaat mempelajari materi pertemuan ke- 10 <p>Penyajian</p> <ol style="list-style-type: none"> 1. Menjelaskan pokok bahasan disertai contoh 	2,4,5



				<p>2. Melakukan tanya jawab pemahaman mahasiswa tentang materi pertemuan ke- 10</p> <p>Penutup</p> <ol style="list-style-type: none"> 1. Refleksi 2. Memberi tugas mahasiswa download materi 3. Menginformasi materi pertemuan selanjutnya. 	
11	Mengenal media	<ul style="list-style-type: none"> - Menjelaskan tentang media - Menjelaskan peran media - Menjelaskan karakteristik media 	<p>Media:</p> <ul style="list-style-type: none"> - Pengertian media - Peran media - Karakteristik media 	<p>Pendahuluan</p> <ol style="list-style-type: none"> 1. Menjelaskan kompetensi dasar pertemuan ke- 11 2. Menjelaskan manfaat mempelajari materi pertemuan ke- 11 <p>Penyajian</p> <ol style="list-style-type: none"> 1. Menjelaskan pokok bahasan disertai contoh 2. Melakukan tanya jawab pemahaman mahasiswa tentang materi pertemuan ke- 11 <p>Penutup</p> <ol style="list-style-type: none"> 1. Refleksi 2. Memberi tugas mahasiswa analisis karya dari sudut pandang estetika timur dan download materi 3. Menginformasi materi pertemuan selanjutnya. 	4,5
12	Iklan : pencitraan image	<ul style="list-style-type: none"> - Menjelaskan tentang Iklan - Menjelaskan tentang Pencitraan Image 	<p>Iklan: Pencitraan Image:</p> <ul style="list-style-type: none"> - Konsep visual iklan - Visual iklan untuk pencitraan 	<p>Pendahuluan</p> <ol style="list-style-type: none"> 1. Menjelaskan kompetensi dasar pertemuan ke- 12 2. Menjelaskan manfaat mempelajari materi pertemuan ke- 12 <p>Penyajian</p> <ol style="list-style-type: none"> 1. Menjelaskan pokok bahasan disertai contoh 2. Melakukan tanya jawab pemahaman mahasiswa tentang materi pertemuan ke- 12 <p>Penutup</p> <ol style="list-style-type: none"> 1. Refleksi 2. Memberi tugas mahasiswa download materi 3. Menginformasi materi pertemuan selanjutnya. 	1,3,5



13	poster	<ul style="list-style-type: none"> - Menjelaskan tentang poster - Menjelaskan fungsi poster - Menjelaskan tentang bentuk poster 	Poster: <ul style="list-style-type: none"> - Pengertian poster - Fungsi poster - Bentuk poster 	Pendahuluan <ol style="list-style-type: none"> 1. Menjelaskan kompetensi dasar pertemuan ke- 13 2. Menjelaskan manfaat mempelajari materi pertemuan ke- 13 Penyajian <ol style="list-style-type: none"> 1. Menjelaskan pokok bahasan disertai contoh 2. Melakukan tanya jawab pemahaman mahasiswa tentang materi pertemuan ke- 13 Penutup <ol style="list-style-type: none"> 1. Refleksi 2. Memberi tugas mahasiswa download materi 3. Menginformasi materi pertemuan selanjutnya. 	3,4,5
14	Logo dan logotipe	<ul style="list-style-type: none"> - Menjelaskan tentang logo - Menjelaskan tentang bentuk logo logotipe 	Logo dan Logotipe:: <ul style="list-style-type: none"> - Pengertian logo dan logotipe - Sejarah logo dan logotipe - Bentuk logo dan logotipe 	Pendahuluan <ol style="list-style-type: none"> 1. Menjelaskan kompetensi dasar pertemuan ke- 14 2. Menjelaskan manfaat mempelajari materi pertemuan ke- 14 Penyajian <ol style="list-style-type: none"> 1. Menjelaskan pokok bahasan disertai contoh 2. Melakukan tanya jawab pemahaman mahasiswa tentang materi pertemuan ke- 14 Penutup <ol style="list-style-type: none"> 1. Refleksi 2. Memberi tugas mahasiswa download materi 3. Menginformasi materi pertemuan selanjutnya. 	2,3,4
15	Tipografi	Menjelaskan tentang tipografi Menjelaskan sejarah tipografi	Tipografi: <ul style="list-style-type: none"> - Pengertian tipografi - Sejarah tipografi - Karakter tipografi 	Pendahuluan <ol style="list-style-type: none"> 1. Menjelaskan kompetensi dasar pertemuan ke- 15 2. Menjelaskan manfaat mempelajari materi pertemuan ke- 15 Penyajian <ol style="list-style-type: none"> 1. Menjelaskan pokok bahasan disertai contoh 2. Melakukan tanya jawab pemahaman mahasiswa tentang materi pertemuan ke- 15 Penutup	2,3,4



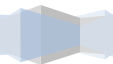
				1. Refleksi	
16	UJIAN AKHIR SEMESTER				

Level Taksonomi

Kognitif		Psikomotorik		Afektif	
Pengetahuan (<i>Knowledge</i>)	20 %	Peniruan (<i>Immitation</i>)		Menerima (<i>Receiving</i>)	
Pemahaman (<i>Comprehension</i>)	10%	Manipulasi (<i>Manipulation</i>)	10%	Menanggapi (<i>Responding</i>)	10%
Penerapan (<i>Aplication</i>)	10%	Ketepatan (<i>Precision</i>)	10%	Menilai (<i>Valuing</i>)	10%
Analisis (<i>Analisis</i>)	15%	Artikulasi (<i>Articulation</i>)		Mengelola (<i>Organizing</i>)	
Sintesis (<i>Synthesis</i>)		Pengalamiahan (<i>Naturalization</i>)		Menghayati (<i>Charakterizing</i>)	
Evaluasi (<i>Evaluation</i>)	5%				

Komposisi Penilaian

Aspek Penilaian	Prosentase
Ujian Akhir Semester	35
Ujian Tengah Semester	25
Tugas Mandiri	30
Kuis	-
Kehadiran mahasiswa	5
Sikap	5
Total	100%





Referensi

1. Abdulkadir. *Pengantar Aesthetica*. Yogyakarta: STSRI "ASRI". 1975.
2. Agus Sachari. *Seni, Desain, Teknologi (Konflik dan Harmoni)*. Bandung: Nova. 1987.
3. Dick Hartoko. *Manusia dan Seni*. Yogyakarta: Kanisius. 1983.
4. Irma Damajanti. *Psikologi Seni Sebuah Pengantar*. Bandung: PT Kiblat Buku Utama. 2006.
5. Jakob Sumardjo. *Filsafat Seni*. Bandung: Penerbit ITB. 2000.

Dosen Pengampu:	Penanggungjawab Keilmuan:	Diperiksa oleh: Ketua Program Studi	Disahkan oleh: Dekan
Agus Setiawan, M.Sn	Agus Setiawan, M.Sn	Ir. S. Hadiati Nugraini, M.Kom, Ph.D.	Dr. Abdul Syukur

