



FM-UDINUS-BM-08-05/R1

SILABUS MATAKULIAH

Revisi : 1

Tanggal Berlaku : 5 Agustus 2014

A. Identitas

1. Nama Matakuliah : Manajemen Mutu Informasi Kesehatan 3 / MMIK 3
2. Program studi : D3 RMIK
3. Fakultas : Kesehatan
4. Bobot sks : 2 sks Praktik
5. Elemen kompetensi : MKB
6. Jenis kompetensi :
7. Alokasi waktu total : 14 minggu
8. Deskripsi mata kuliah : Mata Kuliah ini membahas tentang Standar Pelayanan RS, standar RMIK dalam standar Pelayanan RS, Standar RMIK dalam standar pelayanan RS, Standar Pelayanan Minimal (SPM) RS, Standar Pelayanan Minimal (SPM) Puskesmas, Akreditasi RS, Standar UKRM dalam Akreditasi RS, Program Kerja dan Rencana Kegiatan, Standar Prosedur Operasional.
9. Standar Kompetensi : Internalisasi dan akumulasi ilmu pengetahuan, pengetahuan praktis, ketrampilan, afeksi dan kompetensi yang dicapai melalui proses pendidikan yang terstruktur dalam hal Standar Pelayanan RS, Standar RMIK dalam Standar Pelayanan RS, Standar Pelayanan Minimal (SPM) dan akreditasi RS





B. Unsur-unsur Silabus

TM	Kompetensi Dasar	Indikator	Materi Pokok Bahasan	Alokasi waktu	Aktivitas Pembelajaran	Evaluasi
1.	Kontrak belajar Memperoleh gambaran perkuliahan dan materi yang akan dipelajari dan meningkatkan motivasi. Mahasiswa memahami konsep standar pelayanan RS.	Setelah mengikuti pelajaran ini para mahasiswa diharapkan memiliki pengetahuan tentang Standar pelayanan RS.	a. Pengantar b. Kaitan mata kuliah dengan mata kuliah lain c. Standar pelayanan RS	320 menit	Dosen menjelaskan : ruang lingkup mata kuliah MMIK III, konsep Standar Pelayanan RS Mahasiswa : mendengarkan , memahami dan termotivasi untuk belajar materi yang dijelaskan. Media : LCD dan slide.	Form Kontrak belajar
2	Mahasiswa mampu memahami standar RMIK dalam standar pelayanan RS.	Setelah mengikuti pelajaran ini para mahasiswa diharapkan memiliki pengetahuan tentang standar RMIK dalam Standar pelayanan RS.	Standar RMIK dalam standar pelayanan RS	320 menit	Dosen menjelaskan : materi tentang standar RMIK dalam standar pelayanan RS Mahasiswa : mendengarkan , memahami dan termotivasi untuk belajar materi yang dijelaskan. Media : LCD, , small discussion group (SGD)	Penugasan
3	Mahasiswa mampu menyelesaikan tugas/praktek sesuai dengan waktu yang ditentukan.	Mahasiswa diharapkan mampu menganalisis standar RMIK dalam standar pelayanan RS.	Praktek/penugasan	320 menit	Dosen menjelaskan : penugasan / praktek yang akan diberikan Mahasiswa : mendengarkan , memahami dan termotivasi untuk belajar materi yang dijelaskan. Media : LCD, , small discussion group (SGD)	Penugasan

4	Mahasiswa memahami standar pelayanan minimal (SPM) RS	Mahasiswa mampu menjelaskan standar pelayanan minimal (SPM) RS	standar pelayanan minimal (SPM) RS	320 menit	Dosen menjelaskan : standar pelayanan minimal (SPM) RS Mahasiswa : mendengarkan , memahami dan termotivasi untuk belajar materi yang dijelaskan. Media : LCD dan SGD	Penugasan
5	Mahasiswa mengetahui Standar Pelayanan Minimal (SPM) Puskesmas	Mampu menjelaskan Pentingnya Standar Pelayanan Minimal (SPM) Puskesmas	Standar Pelayanan Minimal (SPM) Puskesmas	320 menit	Dosen menjelaskan : tentang Standar Pelayanan Minimal (SPM) Puskesmas Mahasiswa : mendengarkan , memahami dan termotivasi untuk belajar materi yang dijelaskan. Media : LCD dan SGD	Penugasan
6	Mahasiswa mampu melakukan analisis mendalam tentang Standar Pelayanan Minimal (SPM) Puskesmas	Mampu melakukan dan menjelaskan hasil analisis Standar Pelayanan Minimal (SPM) Puskesmas	Praktek/penugasan	320 menit	Dosen menjelaskan : praktek/penugasan yang sesuai Mahasiswa : mendengarkan , memahami dan termotivasi untuk belajar tugas /praktek yang dijelaskan. Media : LCD dan SGD	Penugasan, analisis SPM
7	Mahasiswa melakukan presentasi dari hasil penugasan	Mampu menjelaskan hasil dari penugasan yang telah diberikan dosen	Presentasi tugas	320 menit	Dosen menjelaskan : tata cara presentasi tugas Mahasiswa : mendengarkan , memahami dan termotivasi untuk melakukan presentasi dengan baik Media : LCD dan SGD	Penugasan, presentasi
8	UTS					

9	Mahasiswa memahami Akreditasi Rumah Sakit	Mampu menjelaskan tentang Akreditasi Rumah Sakit	Akreditasi Rumah Sakit	320 menit	Dosen menjelaskan : tentang Akreditasi Rumah Sakit Mahasiswa : mendengarkan , memahami dan termotivasi untuk belajar materi yang dijelaskan. Media : LCD dan SGD	Penugasan
10	Mahasiswa mampu menyelesaikan tugas/praktek sesuai dengan waktu yang ditentukan.	Mampu melakukan penugasan yang diberikan.	Praktek/penugasan	320 menit	Dosen menjelaskan : praktek/penugasan yang sesuai Mahasiswa : mendengarkan , memahami dan termotivasi untuk belajar tugas /praktek yang dijelaskan. Media : LCD dan SGD	Penugasan
11	Mahasiswa mengetahui standar UKRM dalam Akreditasi RS	mampu melakukan analisis kuantitatif pada rekam medis	Standar UKRM dalam Akreditasi RS	320 menit	Dosen menjelaskan : tentang Standar UKRM dalam Akreditasi RS Mahasiswa : mendengarkan , memahami dan termotivasi untuk belajar tugas /praktek yang dijelaskan. Media : LCD dan SGD	Penugasan
12	Mahasiswa mengetahui Program Kerja dan Rencana Kegiatan	Mampu menjelaskan Program Kerja dan Rencana Kegiatan	Program Kerja dan Rencana Kegiatan	320 menit	Dosen menjelaskan : tentang Program Kerja dan Rencana Kegiatan Mahasiswa : mendengarkan , memahami dan termotivasi untuk melakukan presentasi dengan baik. Media : LCD dan SGD	Penugasan

13	Mahasiswa memahami Standar Prosedur Operasional	Mampu menjelaskan tentang Standar Prosedur Operasional	Standar Operasional	Prosedur	320 menit	Dosen menjelaskan tentang Standar Prosedur Operasional Mahasiswa : mendengarkan , memahami dan termotivasi untuk belajar materi yang dijelaskan. Media : LCD dan SGD	Penugasan
14	Mahasiswa mampu menyelesaikan tugas/praktek sesuai dengan waktu yang ditentukan.	Mampu melakukan penugasan yang diberikan.	Praktek/penugasan		320 menit	Dosen menjelaskan : praktek/penugasan yang sesuai Mahasiswa : mendengarkan , memahami dan termotivasi untuk belajar tugas /praktek yang dijelaskan. Media : LCD dan SGD	Penugasan
15	Mahasiswa mampu mempresentasikan hasil dari penugasan yang diberikan	Mampu mempresentasikan hasil dari penugasan yang diberikan	Presentasi/tugas		320 menit	Dosen menjelaskan : tata cara presentasi tugas Mahasiswa : mendengarkan , memahami dan termotivasi untuk melakukan presentasi dengan baik,. Media : LCD dan SGD	Penugasan , presentasi
16	UAS						

Disusun oleh : Dosen Pengampu	Diperiksa oleh :		Disahkan oleh : Dekan
 Nurjanah, SKM M.Kes	 dr. Zaenal Sugiyanto.M.Kes	 Arif Kurniadi, M.Kom	 Dr. dr. Sri Andarni Indreswari, M.Kes

